

MEDIATHEQUE NUMERIQUE

vod.mediatheque-numerique.com

Application « Médiathèque numérique »

Télécharger un film puis le visionner sur sa tablette ou son smartphone
en mode « hors connexion »

Mode d'emploi personnalisé



LES MÉDIATHÈQUES
— DÉPARTEMENTALES

Version du 29/06/2021

Comment télécharger un film puis le visionner sur ma tablette ou mon smartphone en mode hors-connexion ?

Il est désormais possible pour les usagers de **télécharger** les programmes VOD **sur tablette et mobile** et de les **visionner en mode hors-connexion** grâce à **une application dédiée** dont les fonctionnalités sont équivalentes au lecteur MedNum que l'on utilise lorsqu'on télécharge et que l'on visionne un film sur un ordinateur.

Avec cette nouvelle fonctionnalité, le visionnage **sans connexion Internet** est à présent disponible sur **tous les terminaux** : ordinateur, tablette et mobile

Pour utiliser cette fonctionnalité il faut utiliser un parcours usager **en 3 étapes**

Première étape : Se connecter au site web de la médiathèque départementale puis rejoindre la plateforme VOD Médiathèque Numérique.

- Se connecter avec son appareil mobile **au portail de la Médiathèque départementale de la Drôme** et s'authentifier avec son login et son mot de passe.
- Accéder au site web « Médiathèque numérique » soit à partir d'une recherche dans **notre catalogue**, soit en utilisant l'encart « Accès direct à la plateforme VOD » accessible à partir de la page consacrée au « Cinéma »

Le choix d'un film se fait toujours et uniquement à partir du site Web « Médiathèque numérique » auquel vous pouvez accéder exclusivement depuis le portail de la médiathèque départementale de la Drôme.

Rendez-vous sur la fiche du film que vous souhaitez visionner et cliquez sur « **Voir le film** » puis **Confirmer votre « location »**

Une fenêtre s'affiche cliquer alors sur « **Télécharger** ».

Choisissez votre mode de visionnage

▶ Visionner

Ce mode de lecture nécessite que vous restiez connecté à Internet.

Télécharger

Ce mode de lecture ne nécessite pas que vous restiez connecté à Internet

Pour visionner ce programme plus tard, fermez cette fenêtre. Vous trouverez alors votre vidéo dans la rubrique "Mes visionnages en cours" de votre compte.

A partir de votre appareil mobile et la première fois, en cliquant sur l'option « **téléchargement** », l'utilisateur est redirigé **vers son magasin d'applications (store)**, où il pourra soit procéder à l'installation de l'application, soit l'ouvrir directement, si celle-ci est déjà installée sur l'appareil.

TÉLÉCHARGEMENT

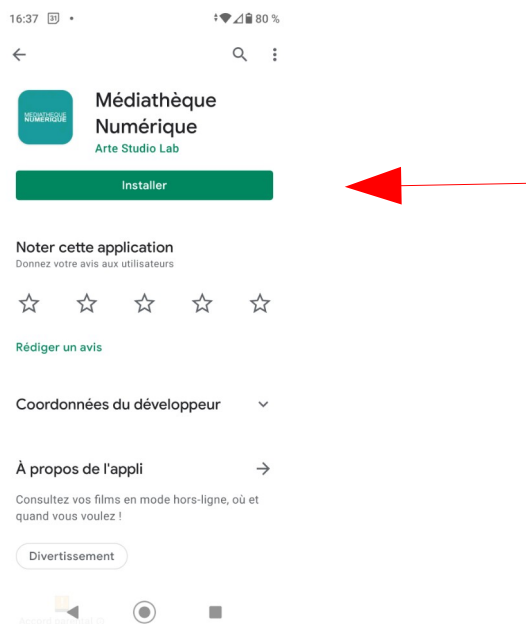
Si vous téléchargez un film pour la première fois, merci d'installer notre player de téléchargement manuellement, en [cliquant ici](#).

Si vous avez déjà installé notre nouveau player de téléchargement, il n'est pas nécessaire de le réinstaller. Vous pouvez le retrouver directement dans vos applications (sous le nom « MedNum » ou « Médiathèque Numérique »)

Dans certains cas ou selon les matériels et logiciels utilisés, il est possible que cette fenêtre n'apparaisse pas et que seul le choix « **Visionner** » soit proposé. Si tel est le cas, quitter le **site** « médiathèque numérique » puis connectez-vous au magasin d'applications qui correspond à votre appareil mobile pour rechercher vous-même l'application « médiathèque numérique » et l'installer.

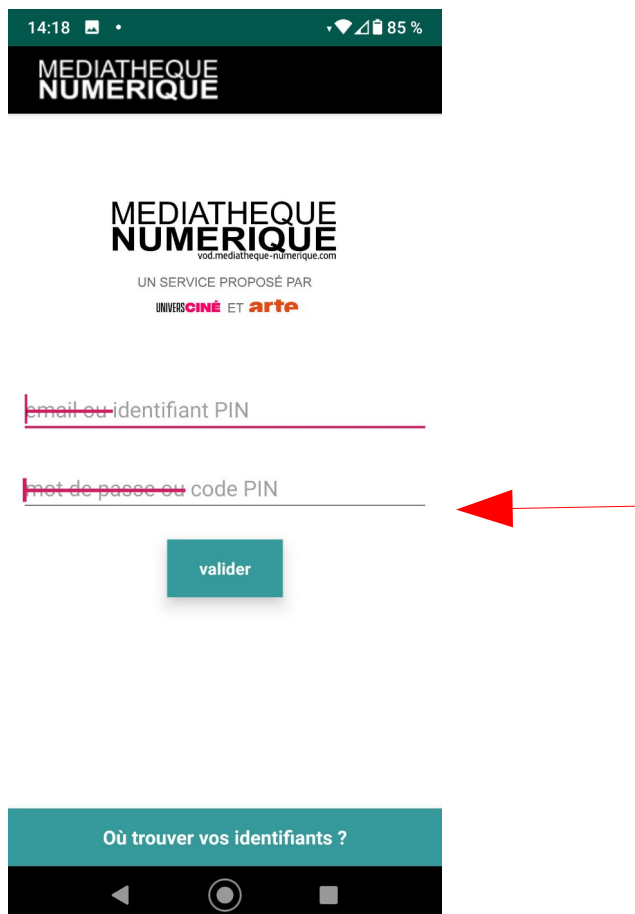
Deuxième étape : Télécharger l'application « Médiathèque Numérique » et la synchroniser avec son compte

Une fois sur le magasin d'application correspondant il faudra **installer** l'application



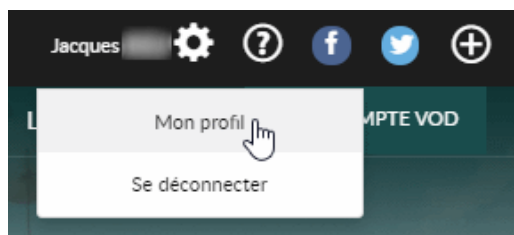
A l'ouverture, l'application vous demandera de vous connecter à votre compte.

Pour tous les utilisateurs qui utilisent les ressources numériques de la médiathèque départementale de la Drôme Il faudra utiliser exclusivement l'identifiant et le code PIN associé à votre compte VOD



Pour récupérer vos identifiants et code pin

- Rendez-vous dans votre profil après vous être authentifié sur **le portail de la médiathèque départementale de la Drôme** et avoir rejoint le **site de la médiathèque numérique** Votre nom s'affiche en haut et à droite , cliquer sur la route crantée puis sur profil



La fenêtre suivante s'affiche :

Votre identifiant apparaît ici

Si vous n'avez jamais téléchargé de film, Saisir les 4 chiffres demandés, y compris si des étoiles sont déjà présentes dans cette zone

A screenshot of a web form titled 'Informations de connexion' and 'Informations complémentaires'. The form is divided into two columns. The left column contains fields for 'Prénom *' (Marie), 'Nom *' (Dupont), 'Date de naissance' (7 mai 1994), 'Pseudo', and 'Adresse email *'. The right column contains a note about PIN codes, a field for 'Votre identifiant PIN' (306474), a field for 'Votre code PIN' (highlighted with a blue box), 'Numéro d'adhérent', and a dropdown for 'Commune de votre bibliothèque*' (ACHERES LA FORET). At the bottom, there is a section for 'Votre abonnement à la newsletter' with a checked checkbox for 'Recevoir la newsletter médiathèque numérique' and a 'Valider' button.

N'oubliez pas de valider votre saisie

Quitter maintenant le site Web « Médiathèque numérique » pour revenir sur votre application et saisir vos identifiants et code PIN afin de « connecter » votre application à votre compte VOD.

Troisième étape : utiliser l'application sur votre appareil mobile

l'application affichera « votre vidéothèque »


Elle présente l'ensemble des contenus disponibles dans votre compte. Vous pouvez télécharger et lire les contenus disponibles à partir de cet écran

Nota bene :

Si vous voyez une page blanche, cela signifie que vous n'avez pas encore commandé de films depuis le site web Médiathèque Numérique.

Il vous suffit alors de vous rendre sur le site web Médiathèque Numérique, depuis le terminal de votre choix (ordinateur, tablette, mobile), et de choisir le programme que vous souhaitez voir. **Dès que vous aurez confirmé la location de ce programme, celui-ci se synchronisera automatiquement dans l'application mobile** et vous pourrez alors le télécharger depuis l'application.

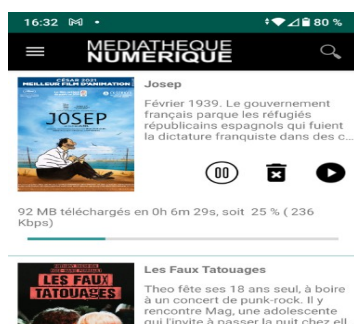
Exemple d'un film en attente de téléchargement



Appuyer sur la flèche descendante pour lancer le téléchargement

Février 1939. Le gouvernement français parque les réfugiés républicains espagnols qui fuient la dictature franquiste dans des camps. Deux hommes, l'un gendarme, l'autre dessinateur, séparés par les barbelés, vont se lier d'amitié. De Barcelone à New York, l'histoire vraie de Josep Bartoli, combattant antifranquiste et artiste d'exception. Premier long métrage du dessinateur de presse Aurel, "Josep" mêle habilement petite et grande histoire dans un récit puissant, composé de magnifiques illustrations habilement animées, qui montre la force salvatrice du dessin. César 2021 du Meilleur film d'animation.

Exemple d'un film en cours de téléchargement



Appuyer sur le bouton « lecture »

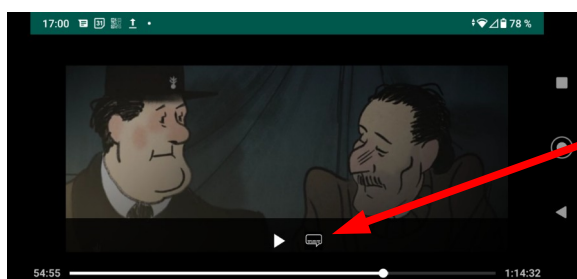
une fois le téléchargement terminé pour lancer le film

À noter qu'il est possible de lancer le film alors que celui-ci n'est pas encore téléchargé à 100%.
Veillez simplement à bien rester connecté à Internet jusqu'au téléchargement complet du programme.

Exemple de lecture d'un film :

Attention !! pour un usage « hors connexion »

Vous devez être connecté à Internet lors du lancement des premières secondes du film téléchargé, la première fois que vous le regardez, afin d'activer la licence de 48h. Ensuite, vous pouvez voir et revoir votre film hors-connexion autant de fois que vous le voulez, pendant 48h.

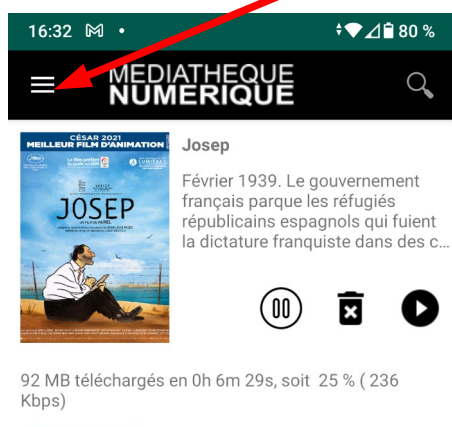


Si présence de **sous-titres** appuyer ici pour choisir la langue

Appuyer à nouveau sur l'écran an pour faire apparaître le bouton d'arrêt, stopper la lecture pour par exemple utiliser d'autres logiciels ou fonction de votre outil mobile.

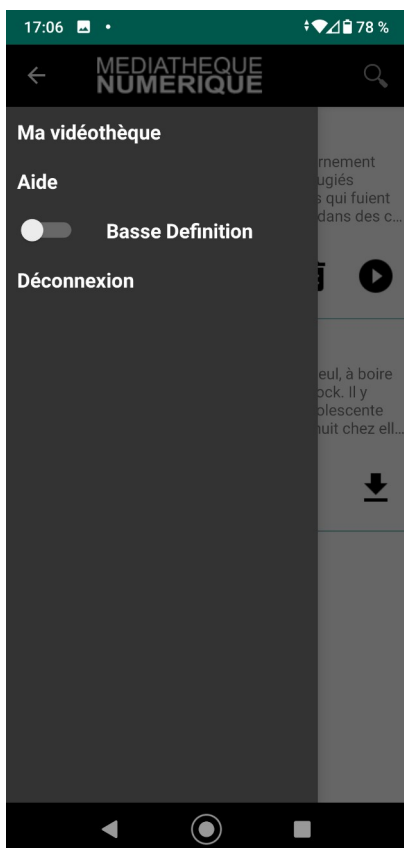
Précisions :

- Votre film téléchargé est disponible **pendant 48h à compter de la première lecture** de celui-ci; après quoi le fichier téléchargé disparaîtra de votre ordinateur : il s'agit de téléchargement temporaire.



Appuyer ici pour faire apparaître le menu de l'application

Le menu apparaît :



Différents choix

« **Vidéothèque** »

permet de revenir à la vidéothèque

« **Aide** » affiche l'aide

« **Basse et haute**

résolution » L'interrupteur permet de choisir

« **Déconnexion** » permet de « casser » le lien entre l'application et le compte associé.

Il est alors possible par exemple d'associer l'application à un autre compte VOD. Lorsque qu'un couple ou une famille possède une seule tablette mais que chacun des membres dispose de comptes différents à la médiathèque départementale de la Drôme et donc sur la plateforme VOD, cela permet d'utiliser la même tablette avec un autre compte VOD.